



TOTALOOK

EMIL
CERAMICA



TOTALOOK

Materia duttile e versatile, la resina è da sempre una delle scelte più affascinanti per le finiture degli spazi architettonici caratterizzati da un design pulito ed essenziale. Superficie vibrante, soddisfa perfettamente le esigenze estetiche più raffinate e ricercate, nelle quali la luce è la vera protagonista degli spazi.

Emilceramica esplora il mondo delle resine con un nuovo progetto: un abaco completo e coordinato di materie ceramiche, volte a soddisfare le esigenze più variegate dell'interior design.

Totalook si declina come un canovaccio discreto che integra un'attenta ricerca cromatica e stilistica tra diverse materie. La combinazione di materiali diversi, ma totalmente coordinabili, genera una collezione unica: tre resine dalle differenti possibilità di applicazioni, un brick e un'ampia gamma di decori caratterizzano in maniera attuale questo nuovo progetto. La proposta delle resine **Totalook**, si articola in 5 colori, bianco, sabbia, grigio antracite e blu avio e tre tipologie di materia:

ResinSoft (R9) è morbida e confortevole, caratterizzata da un'omogeneità superficiale che ben si addice ad un ambiente metropolitano dallo stile minimal e rigoroso.

ResiNatural (R10) dialoga con la luce, riflettendola con discrezione proponendo un'atmosfera di discreta eleganza.

Nella versione **ResinTecnica** (R11) la superficie è particolarmente antiscivolo, tanto da renderla perfetta per spazi esterni pubblici e privati.

La linea **TotalBrick**, è rappresentata da majoliche 6x24 cm, declinate in due eleganti finiture: matt e lux, in nuance che riprendono la cadenza cromatica delle resine a cui si combinano, creando inediti e suggestivi accostamenti di materia e luce.

ResinDeco, l'apparato decorativo che completa ed esalta la gamma, è caratterizzato da geometrie dinamiche e materiche combinate al colore: Dolcelinea, Incroci e Sagoma. A questi si aggiungono i Mosaici 3x3 e Sequenza, ideali per arricchire gli spazi abitativi.

A ductile and versatile material, resin has always been one of the most attractive options for finishing architectural spaces with clean, uncluttered design. This vibrant surface is the perfect answer to the most refined, sophisticated aesthetic demands, in interiors where light is the real protagonist. Emilceramica explores the world of resins with a new project: a complete abacus of matching ceramic materials, intended to satisfy the most widely varying interior design needs.

***Totalook** is a design system in its own right, combining meticulous study of the colours and styles of a variety of materials.*

*The association of different but totally matching materials generates a unique collection: three resins with different application potentials, a brick, and a wide range of decors give this new project a highly contemporary character. The resin selection **Totalook** comprises 5 colours (Bianco, Sabbia, Grigio, Antracite and Blu Avio) and three types of material:*

***ResinSoft** (R9) is soft and comfortable, with a uniform surface ideal for metropolitan interiors in severe, minimalist style.*

***ResiNatural** (R10) dialogues with the light, reflecting it with discretion to create a mood of tasteful elegance.*

*In the **ResinTecnica** (R11) version, the surface has outstanding anti-slip properties, making it perfect for public and private outdoor areas.*

*The **TotalBrick** line comprises 6x24 cm majolica tiles, in two elegant finishes,*

matt and lux (glossy), in the same colour scheme as the resins, with which they can be combined for unusual, striking associations of material and light.

***ResinDeco**, the set of decors which completes the range and enhances its scope, features vibrant, tactile geometric forms combined with colour: Dolcelinea, Tetris and Sagoma. Also available is the 3x3 and Sequenza Mosaics, an ideal ornamentation for living-spaces.*

EMIL
CERAMICA



TOTALRESIN SOFT R9 | RESINDECO | TOTALBRICK



Incroci Grigio Naturale R10 Rett. 40x80 - 15³/₄"x31¹/₂"
Majolica Grigio Matt/Lux 6x24 - 2³/₈"x9⁷/₁₆"



Sabbia Soft R9 Rett. 40x80 - 15^{3/4}"x31^{1/2}"
Sabbia Soft R9 Rett. 80x80 - 31^{1/2}"x31^{1/2}"
Bianco Natural R10 Rett. 120x120 - 47^{1/4}"x47^{1/4}"

TOTALRESIN SOFT R9 | TOTALSLIM NATURAL R10 | RESINDECO







TOTALBRICK



Majolica Sabbia Matt/Lux 6x24 - 2³/₈"x9⁷/₁₆"



TOTALRESIN SOFT R9 | TOTALBRICK

Bianco Soft R9 Rett. 80x80 - 31¹/₂"x31¹/₂"
Majolica Antracite Matt/Lux 6x24 - 2³/₈"x9⁷/₁₆"

TOTALRESIN SOFT R9 | TOTALBRICK



Bianco Soft R9 Rett. 80x80 - 31¹/₂"x31¹/₂"
Majolica Antracite Matt/Lux 6x24 - 2³/₈"x9⁷/₁₆"



Grigio Soft R9 Rett. 80x80 - 31 1/2"x31 1/2"
Bianco Soft R9 Rett. 80x80 - 31 1/2"x31 1/2"
Majolica Bianco Matt/Lux 6x24 - 2 3/8"x9 7/16"
Majolica Antracite Matt/Lux 6x24 - 2 3/8"x9 7/16"

TOTALRESIN SOFT R9 | TOTALBRICK





TOTALSLIM NATURAL R10 | SLIMDECO

Bianco Naturale R10 Rett. 120x120 - 47^{1/4}"x47^{1/4}"
Bianco Naturale R10 Rett. 60x120 - 23^{5/8}"x47^{1/4}"
Mosaico Sequenza Bianco Naturale R10 30x30 - 11^{13/16}"x11^{13/16}"



TOTALSLIM NATURAL R10 | SLIMDECO



Bianco Natural R10 Rett. 60x120 - 23^{5/8}"x47^{1/4}"
Mosaico Sagoma Naturale R10 30x30 - 11^{13/16}"x11^{13/16}"

TOTALSLIM NATURAL R10 | SLIMDECO



Sabbia Natural R10 Rett. 60x120 - 23^{5/8}"x47^{1/4}"
Mosaico Sequenza Blu Avio Naturale R10 30x30 - 11^{13/16}"x11^{13/16}"



TOTALSLIM NATURAL R10 | TOTALBRICK



Sabbia Natural R10 Rett. 120x120 - 47^{1/4}"x47^{1/4}"
Bianco Natural R10 Rett. 120x120 - 47^{1/4}"x47^{1/4}"
Majolica Blu Avio Lux 6x24 - 2^{3/8}"x9^{7/16}"
Majolica Bianco Matt/Lux 6x24 - 2^{3/8}"x9^{7/16}"

TOTALOOK

20MM

Totalook 20MM assicura l'equilibrio ideale tra ricercatezza estetica e prestazioni tecniche elevate nelle più svariate ambientazioni esterne. Alla possibilità di realizzare percorsi, camminamenti e altre soluzioni progettuali outdoor in piena armonia con l'ambiente circostante e in assoluta continuità con gli spazi interni, si aggiunge la garanzia di impiego di un materiale eccezionalmente resistente ai carichi e a tutti i tipi di agenti atmosferici. Facile da posare a secco su erba, sabbia e ghiaia, **Totalook 20MM** può essere incollato anche su massetto, permettendo di realizzare pavimentazioni carrabili o altre soluzioni nell'ambito di spazi commerciali e pubblici soggetti a elevato traffico e si presta alla perfezione alla realizzazione di pavimenti sopraelevati. **Totalook 20MM** è la soluzione ideale per progettare con stile, senza rinunciare alle esigenze tecniche richieste dall'architettura contemporanea.


Totalook 20MM delivers the ideal combination of exquisite appearance and outstanding technical performances in the most widely varying outdoor locations. Paths, pavements and other outdoor solutions that merge perfectly into the surrounding environment and seamlessly continue indoor design schemes can be created with a material offering exceptional resistance to loads, weather and other atmospheric factors. Easily installed dry on grass, sand and gravel, **Totalook 20MM** can also be glued to concrete screeds for vehicle-resistant pavings, or for other projects in commercial or public contexts with heavy traffic, and is perfect for raised floors. **Totalook 20MM** enables stylish design solutions while meeting all the technical demands of contemporary architecture.






Totalook 20MM instaure l'équilibre idéal entre raffinement esthétique et haute performance technique dans les contextes les plus disparates. Il est ainsi possible de réaliser des parcours, des cheminements et d'autres projets extérieurs en totale harmonie avec le milieu environnant et en continuité visuelle avec l'intérieur. De plus, la matière assure une résistance exceptionnelle aux charges et à tous les agents atmosphériques. Facile à poser à sec sur gazon, sur sable et sur gravier, **Totalook 20MM** se colle aussi sur chape pour composer des sols carrossables ou d'autres solutions dans les espaces commerciaux et publics exposés à trafic intense. Le produit convient également parfaitement à la mise en place de planchers surélevés. **Totalook 20MM** est le nec plus ultra pour donner corps à des projets de classe, tout en remplissant les critères techniques de l'architecture contemporaine.

Totalook 20MM gewährleistet den perfekten Einklang zwischen ausgefeilter Ästhetik und hohen technischen Leistungen in verschiedensten Außenräumen. Die Möglichkeit zu Gestaltungslösungen für den Außenbereich wie etwa Fahr- und Gehwege, die sich harmonisch in die Umgebung einfügen und eine nahtlose optische Einheit mit den Innenräumen bilden, ist mit der Garantie eines außergewöhnlich belastungsfähigen und witterungsbeständigen Materials verbunden. Leicht verlegbar im Gras-, Sand- oder Kiesbett, kann **Totalook 20MM** auch auf Estrich verklebt werden. Die Kollektion eignet sich nicht nur für Bodenbeläge oder andere Lösungen in stark frequentierten gewerblichen und öffentlichen Bereichen, sondern ist auch zur Erstellen von Doppelböden perfekt. **Totalook 20MM** ist die ideale Lösung für eine stilsichere Gestaltung und erfüllt die technischen Anforderungen der modernen Architektur.




Totalook 20MM asegura el equilibrio ideal entre refinamiento estético y prestaciones técnicas elevadas en las más diversas ambientaciones exteriores. A la posibilidad de realizar carriles, caminos y otras soluciones proyectivas exteriores en plena armonía con el entorno y dando continuidad a los espacios interiores, se suma la garantía de uso de un material excepcionalmente resistente a las cargas y a toda clase de agentes atmosféricos. Fácil de colocar en seco sobre hierba, arena y grava, **Totalook 20MM** también se puede encolar sobre la capa de relleno, permitiendo disponer pavimentaciones transitables u otras soluciones en el ámbito de espacios comerciales y públicos sometidos a un tráfico intenso y se presta a la perfección a la realización de pavimentos sobreelevados. **Totalook 20MM** es la solución ideal para proyectar con estilo, sin renunciar a las exigencias técnicas requeridas por la arquitectura contemporánea.

Totalook 20MM гарантирует достижение идеального равновесия между эстетической изысканностью и высокими техническими характеристиками в самых разнообразных наружных оформлениях. К возможности создания дорожек, тротуаров и других проектных решений для наружных пространств в полной гармонии с окружающей средой и с полной взаимопреимственностью с внутренними пространствами добавляется гарантия использования материала, который чрезвычайно устойчив к нагрузкам и всем типам атмосферного воздействия. Материал **Totalook 20MM** легко укладывается всухую на траву, песок и щебень, а также его можно наклеивать на бетонную стяжку, что позволяет изготавливать полы, пригодные для движения транспортных средств, или же другие решения на торговых и общественных объектах с высокой интенсивностью движения, а кроме того, он может великолепно использоваться для изготовления фальшполов. **Totalook 20MM** - это наилучшее решение для проектирования с хорошим стилем, не отказываясь от технических необходимостей, которые востребованы современной архитектурой.



TOTALOOK
20MM

TOTALRESIN SOFT R9 - TECNICA R11 ± 9,5 mm




80x80 - 31^{1/2} x 31^{1/2}"

RESIN SOFT R9 RETT.

- EHCA Sabbia ● T25
 - EHC9 Bianco ● T25
 - EHCC Grigio ● T25
- 12 patterns

RESIN TECNICA R11 RETT.

- EHEZ Bianco ● T25
- 12 patterns



60x60 - 23^{5/8} x 23^{5/8}"

RESIN SOFT R9 RETT.

- EHCP Sabbia ● T17
 - EHCN Bianco ● T17
 - EHCQ Grigio ● T17
- Up to 27 patterns

20MM

60x60 - 23^{5/8} x 23^{5/8}"

NATURALE R11 RETT.


- EHV6 Grigio ● T39
- Up to 27 patterns



40x80 - 15^{3/4} x 31^{1/2}"

RESIN SOFT R9 RETT.

- EHCH Sabbia ● T23
 - EHCJ Grigio ● T23
- 24 patterns



30x60 - 11^{13/16} x 23^{5/8}"


RESIN SOFT R9 RETT.

- EHCV Sabbia ● T14
 - EHCU Bianco ● T14
 - EHCW Grigio ● T14
- Up to 54 patterns


RESINDECO ± 9,5 mm

Incroci

40x80 - 15^{3/4} x 31^{1/2}"
24 patterns



EHJD Sabbia Nat. R10 Rett. ● T26



EHJC Bianco Nat. R10 Rett. ● T26



EHJE Grigio Nat. R10 Rett. ● T26

Dolcelinea

30x60 - 11^{13/16} x 23^{5/8}"
Up to 54 patterns



EHJK Sabbia Nat. R10 Rett. ● T17



EHJJ Bianco Nat. R10 Rett. ● T17



EHJL Grigio Nat. R10 Rett. ● T17

Mosaico 3x3*


30x30 - 11^{13/16} x 11^{13/16}"
Tessere 2,8x2,8 - 1^{1/8} x 1^{1/8}"



EHJR Sabbia Nat. R10 ● A96



EHJQ Bianco Nat. R10 ● A96



EHJS Grigio Nat. R10 ● A96

TECNICA
Premium Technical Feature


Nella versione Tecnica la superficie è particolarmente antiscivolo, tanto da renderla perfetta per spazi esterni, pubblici e privati.

In the Tecnica version, the surface has outstanding anti-slip properties, making it perfect for public and private outdoor areas.

Si consiglia la posa con fuga 2 mm. - Laying with a 2 mm-joint is recommended. - Pose recommandée avec joints de 2 mm.
Es wird eine Fugenbreite von 2 mm empfohlen. - Se recomienda la colocación con juntas de 2 mm. - Рекомендуется укладка с швом 2 мм.
Verificare l'abbinamento dei toni tra i formati differenti. - Check the colour matching between different sizes.
Vérifier l'assortiment des tonalités entre les différents formats. - Die Kombination der Farbtöne unter den verschiedenen Formaten prüfen.
Comprobar la combinación de los tonos entre los distintos formatos. - Проверьте сочетание тонов у разных форматов.

* Su rete in fibra | On fibre mesh backing | Sur filet en fibre de verre | Auf Glasfasernetz | Sobre malla de fibra | На волоконной сетке

TOTALSLIM NATURAL R10 ± 6,5mm



120x120 - 47^{1/4}"x47^{1/4}"
RESIN NATURAL R10 RETT.
 EHD4 Blu Avio ● T74
 EHD1 Sabbia ● T74
 EHD0 Bianco ● T74
 8 patterns



60x120 - 23^{5/8}"x47^{1/4}"
RESIN NATURAL R10 RETT.
 EHD4 Blu Avio ● T48
 EHD7 Sabbia ● T48
 EHD6 Bianco ● T48
 16 patterns

SLIMDECO ± 6,5mm

Mosaico Sagoma*

30x30 - 11^{13/16}"x11^{13/16}"


EHWU Sagoma Nat. R10 ● A110



Mosaico 3x3*

30x30 - 11^{13/16}"x11^{13/16}"

Tessere 2,8x2,8 - 1^{1/8}"x1^{1/8}"



EHVR Blu Avio
 Nat. R10 ● A100



EHVN Sabbia
 Nat. R10 ● A100




EHVM Bianco
 Nat. R10 ● A100

Mosaico Sequenza*

30x30 - 11^{13/16}"x11^{13/16}"


Tessere 3,13x29,8 - 1^{1/4}"x1^{13/4}"



EHXZ Blu Avio
 Nat. R10 ● A102



EHWQ Sabbia
 Nat. R10 ● A102



EHWP Bianco
 Nat. R10 ● A102

Si consiglia la posa con fuga 2 mm. - Laying with a 2 mm-joint is recommended. - Pose recommandée avec joints de 2 mm.
 Es wird eine Fugenbreite von 2 mm empfohlen. - Se recomienda la colocación con juntas de 2 mm. - Рекомендуется укладка с швом 2 мм.
 Verificare l'abbinamento dei toni tra i formati differenti. - Check the colour matching between different sizes.
 Vérifier l'assortiment des tonalités entre les différents formats. - Die Kombination der Farbtöne unter den verschiedenen Formaten prüfen.
 Comprobar la combinación de los tonos entre los distintos formatos. - Проверьте сочетание тонов у разных форматов.

* Su rete in fibra | On fibre mesh backing | Sur filet en fibre de verre | Auf Glasfasernetz | Sobre malla de fibra | На волоконной сетке

TOTALBRICK ± 9,5 mm

Majolica Matt


6x24 - 2³/₈"x9⁷/₁₆"



EH98 Blu Avio ● T22



EH95 Sabbia ● T22



EH94 Bianco ● T22



EH96 Grigio ● T22



EH97 Antracite ● T22

Majolica Lux


6x24 - 2³/₈"x9⁷/₁₆"




EH6H Blu Avio ● T29



EH6E Sabbia ● T29



EH6D Bianco ● T29



EH6F Grigio ● T29



EH6G Antracite ● T29

PEZZI SPECIALI

Trims | Pieces Speciales | Formteile | Piezas Especiales | Специальные Изделия

	Dimensione Size	Sabbia	Bianco	Grigio	Fascia di prezzo Price band
	Naturale R10 Rett. 7x60 - 2 ³ / ₄ "x23 ⁵ / ₈ " Pcs. Box 15 - LM x Box 9,00	EHJX	EHJW	EHJY	● A11
	Naturale R10 Rett. 4,6x80 - 1 ¹³ / ₁₆ "x31 ¹ / ₂ " Pcs. Box 12 - LM x Box 9,60	EHK3	EHK2	EHK4	● A16
	Naturale R10 Rett. 33x60 - 12 ¹⁵ / ₁₆ "x23 ⁵ / ₈ " Pcs. Box 6 - LM x Box 3,60	EHK9	EHK8	EHKA	● A54
	Naturale R10 Rett. 33x60x3,2x3,2 12 ¹⁵ / ₁₆ "x23 ⁵ / ₈ "x1 ¹ / ₄ "x1 ¹ / ₄ " Pcs. Box 4 - LM x Box 2,40	EHKG	EHKF	EHHH	● A68
	Naturale R10 Rett. 33x60x3,2x3,2 12 ¹⁵ / ₁₆ "x23 ⁵ / ₈ "x1 ¹ / ₄ "x1 ¹ / ₄ " Pcs. Box 2 - LM x Box 1,20	Dx - Right EHKN	Dx - Right EHKM	Dx - Right EHKP	● A90
		Sx - Left EHKU	Sx - Left EHKT	Sx - Left EHKV	
	Matt 6x24 - 2 ³ / ₈ "x9 ⁷ / ₁₆ " Pcs. Box 36	EHVG	EHVF	EHVH	● A8
	Lux 6x24 - 2 ³ / ₈ "x9 ⁷ / ₁₆ " Pcs. Box 36	EHV9	EHV8	EHVA	● A10

Pezzi speciali 20mm su richiesta
20mm trims available on request
pièces spéciales 20mm (sur demande)
formteile 20mm auf anfrage erhältlich
piezas especiales 20mm disponibles bajo pedido
Специальные изделия 20мм по запросу

IMBALLI E PESI

Packing and Weight | Emballages et Poids | Verpackung und Gewicht | Embalajes y Pesos | Упаковка и Вес

Formato Size Format Format Tamaño Формат cm	Spessore Thickness Epaisseur Stärke Espesor Толщина mm	Pz. x Mq. Pieces x Sqm Pcs / M ² Stk. x Qm Pzs x Mc. Шт x Кв.М.	Pz. x Scat. Pieces x Box Pcs / Bte Stk. x Krt. Pzs x Caja Шт x Кор.	Mq. x Scat. Sqm x Box M ² / Bte Qm x Krt. Mc. x Caja Кв.М. x Кор.	Peso x Scat. Weight x Box Poids / Bte Gewicht x Krt. Peso x Caja Вес x Кор. Kg	Scat. x Pal. Boxes x Pal. Bte / Pal. Krt. x Pal. Cajas x Pal. Кор. x Подд.	Mq. x Pal. Sqm x Pal. M ² / Pal. Qm x Pal. Mc. x Pal. Кв.М x Подд.	Peso x Pal. Weight x Pal. Poids / Pal. Gewicht x Pal. Peso x Pal. Вес x Подд. Kg
120x120 Natural R10	6,5	0,69	2	2,880	43,20	20	57,60	864
60x120 Natural R10	6,5	1,39	3	2,160	32,40	15	32,40	486
80x80 Soft R9 - Tecnica R11	9,5	1,56	2	1,280	28,16	42	53,76	1183
40x80 Soft R9	9,5	3,13	3	0,960	21,12	28	26,88	591
60x60 Soft R9	9,5	2,78	3	1,080	23,76	40	43,20	950
30x60 Soft R9	9,5	5,56	6	1,080	23,76	48	51,84	1140
40x80 Incroci Naturale R10	9,5	3,13	3	0,960	21,12	28	26,88	591
30x60 Dolcelinea Naturale R10	9,5	5,56	6	1,080	23,76	48	51,84	1140
30x30 Mosaico 3X3 Naturale R10	6,5	11,11	5	0,450	6,75	60	27,00	405
30x30 Mosaico Sequenza Naturale R10	6,5	11,11	5	0,450	6,75	60	27,00	405
30x30 Mosaico Sagoma Naturale R10	6,5	11,11	6	0,342	5,13	60	20,52	308
30x30 Mosaico 3X3 Naturale R10	9,5	11,11	5	0,450	8,73	60	27,00	524
6x24 Majolica Lux - Matt	9,5	69,44	36	0,518	11,40	95	49,21	1083
60x60 20MM Naturale R11	20	2,78	2	0,720	33,12	32	23,04	1060

CARATTERISTICHE TECNICHE

Technical Features - Caracteristiques Techniques - Technische Eigenschaften
Technische Eigenschaften - Características Técnicas - Технические Характеристики

	NORMA Standard - Norme Norm - Norma - Норма	VALORI Value - Valeur Vorgabe - Valor - Средние
ASSORBIMENTO D'ACQUA Water absorption - Absorption d'eau - Wasseraufnahme Absorción de agua - Поглощение воды	UNI EN ISO 10545/3	Conforme
	ASTM C373	Compliant
RESISTENZA ALLA FLESSIONE Modulus of rupture - Resistance a la flexion - Biegefestigkeit Resistencia a la flexion - Прочность на изгиб	SPESSORE UNI EN ISO 10545/4	6,5 mm 9,5 mm 20 MM ≥ 35 N/mm ² ≥ 45 N/mm ² ≥ 45 N/mm ²
FORZA DI ROTTURA Breaking strength - Résistance à la rupture - Bruchlast Resistencia a la rotura - Разрывное усилие	UNI EN ISO 10545/4	≥ 700 N ≥ 2000 N ≥ 12000 N
	ASTM C648	≥ 175 lbf ≥ 400 lbf ≥ 2500 lbf
RESISTENZA AL GELO Frost resistance - Résistance au gel - Frostbeständigkeit Resistencia a las heladas - Морозостойкость	UNI EN ISO 10545/12	Conforme
	ASTM C1026	Unaffected
RESISTENZA CHIMICA AD ALTE E BASSE CONCENTRAZIONI DI ACIDI E BASI Chemical resistance to high and low acid and basic concentrations Résistance chimique aux hautes et basses concentrations d'acides et de bases Chemikalienfestigkeit bei hohen und niedrigen Konzentrationen von Säuren und Basen Resistencia química con concentraciones altas y bajas de ácidos y bases Химическая стойкость к высоким и низким концентрациям кислот и щелочей	UNI EN ISO 10545/13	A - LA - HA
	ASTM C-650	Unaffected
RESISTENZA ALLE MACCHIE Stain resistance - Résistance aux taches - Fleckenbeständigkeit Resistencia a las manchas - Стойкость к образованию пятен	UNI EN ISO 10545/14	5
	ASTM C1378	Class A
COEFFICIENTE DI ATTRITO Slip resistance - Coefficient de glissement - Rutschfestigkeit Barfußbereich Coeficiente de atrito medio - Коэффициент трения		MAJOLICA SOFT NATURALE TECNICA / 20MM MATT LUX
	DIN EN 16165 Annex B	R9 - R9 R10 R11
	DIN EN 16165 Annex B	- - - B (A+B) C (A+B+C)
	ANSI A326.3:2017 DCOF	WET - WET WET WET ≥ ≥ 0,42 ≥ 0,50 ≥ 0,65
	B.C.R.A. D.M. N. 236 14/6/89	> 0,40 - > 0,40 > 0,40 > 0,40
	AS 4586-2013 Anexo A	- - - P2 P4
	BS 7976-2: 2002 BSEN13036-4:2011 Pendulum testers	- - - < 36 Moderate Slip Potential > 36 Low Slip Potential
	UNE 41901:2017 EX DB SUA (actual)	- - - - 3

Per maggiori chiarimenti sui dati tecnici e sulla garanzia consultare il catalogo generale in vigore. - For further information on technical specifications, please consult our up-dated general catalogue.- Pour toutes informations supplémentaires sur les données techniques et sur les garanties, veuillez consulter le catalogue general en vigueur. - Für weitere Informationen über technische Daten und Garantie beziehen sie sich bitte auf den aktuellen Gesamtkatalog. - Para ulteriores informaciones sobre los datos técnicos y la garantía, vease el catalogo general en vigor. - Более подробную информацию о технических данных и гарантии смотрите в действующем сводном катал.



* La lista completa e aggiornata dei prodotti certificati è visionabile sul sito www.cstb.fr. Per qualsiasi ulteriore informazione contattare Emilceramica Group. - The full, up-to-date list of certified products can be viewed at www.cstb.fr. Please contact the Emilceramica Group for any further information. - La liste complète et à jour des produits certifiés peut être consultée sur le site www.cstb.fr. Pour tout renseignement complémentaire, veuillez contacter Emilceramica Group. - Die komplette und aktualisierte Liste der zertifizierten Produkte ist im Internet auf www.cstb.fr einsehbar. Für ausführliche Informationen kontaktieren Sie bitte die Emilceramica Group. - La lista completa y actualizada de los productos certificados se puede consultar accediendo al sitio web www.cstb.fr. Para más información pueden ponerse en contacto con Emilceramica Group.



I colori e le caratteristiche estetiche dei materiali illustrati nel presente catalogo sono da ritenersi puramente indicativi. Le misure dei prodotti qui indicate si intendono nominali e come i pesi ed i colori subiscono le variazioni tipiche del processo ceramico. Emilceramica si riserva la facoltà di modificare in qualunque momento senza preavviso le caratteristiche tecniche, estetiche e i materiali presentati. Tali caratteristiche non sono comunque vincolanti nei termini legali.

Colours and optical features of the materials illustrated in this catalogue are to be regarded as mere indications. Product sizes indicated are nominal and like weights and colours undergo the typical variations of the ceramic process. Emilceramica reserves the right to change the technical and optical features of the materials illustrated at any time and without notice. These features are not legally binding.

FRA Malléable et polyvalente, la résine reste l'une des matières les plus fascinantes pour la finition des projets d'architecture caractérisés par des lignes simples et minimalistes. Ses vibrations remplissent les critères esthétiques les plus raffinés et sophistiqués selon lesquels la lumière est l'élément principal de l'espace.

Emilceramica explore le monde des résines avec un nouveau projet : un éventail complet et coordonné de matières céramiques répondant aux exigences les plus bigarrées de la décoration d'intérieur.

« TotalLook » apparaît comme un canevas discret où se niche une étude minutieuse sur les couleurs et styles de différentes matières. L'union de matières variées, mais parfaitement coordonnables, aboutit à la création d'une collection unique : trois résines aux usages divers, un format brick et une large gamme de décors donnent le ton moderne de ce nouveau projet. La proposition des résines « TotalLook » se décline en 5 couleurs - Bianco, Sabbia, Grigio, Antracite et Blu Avio - et en trois types de matière :

ResinSoft (R9), douce et confortable, se caractérise par une homogénéité superficielle qui convient très bien à un style urbain, minimaliste et sobre. ResiNatural (R10) dialogue avec la lumière en la réfléchissant avec discrétion pour dessiner une élégance discrète.

En version ResinTecnica (R11), la surface particulièrement antidérapante est la solution parfaite pour les espaces extérieurs, publics et privés.

La gamme « TotalBrick » propose des majoliques 6x24 cm en deux finitions élégantes, mate et lux (brillante), qui reflètent la cadence chromatique des résines auxquelles elles s'assortissent, créant ainsi d'originales et surprenantes associations entre matière et lumière.

« ResinDeco », les décorations qui complètent et embellissent la collection, affiche des formes dynamiques et des effets de matières coordonnés à la couleur : Dolcelinea 30x60, Tetris 40x80 et Sagoma 30x30. La solution Mosaïque 3x3 est idéale pour donner une touche en plus aux projets résidentiels.

DEU Fliesen in Harzoptik zählen aufgrund ihrer weichen Ausstrahlung und vielseitigen Einsetzbarkeit von jeher zu den faszinierendsten Lösungen für Raumwelten mit klarer und sachlicher Wirkung. Die lebendige Oberfläche ermöglicht die perfekte Umsetzung raffinierter Stilwelten, in denen das Licht eine entscheidende Rolle für die räumliche Ausstrahlung spielt.

Emilceramica setzt die keramischen Interpretationen von Harz in einem neuen Konzept um: eine umfassende Palette an aufeinander abgestimmten keramischen Belägen, um unterschiedlichsten Anforderungen im Interior Design gerecht zu werden.

„TotalLook“ ist wie eine schlüssige Lösung, die auf einer sorgfältigen farblichen und stilistischen Abstimmung zwischen verschiedenen Materialoptiken basiert. Die unterschiedlichen, aber perfekt kombinierbaren Oberflächen lassen eine einzigartige Kollektion entstehen. Drei vielseitig einsetzbare Harzoptiken, ein Brick-Format und eine breite Auswahl an Dekoren tragen zur Modernität dieses Konzepts bei.

Die Palette der Harzoptiken „TotalLook“ präsentiert sich in 5 Farben – Bianco, Sabbia, Grigio, Antracite und Blu Avio – und drei Versionen: ResinSoft (R9) besticht durch eine angenehm weiche Haptik und ein einheitliches Oberflächenbild, das sich perfekt für ein urbanes Ambiente im strengen Minimal-Chic eignet.

ResiNatural (R10) schafft durch das Spiel mit dezenten Lichtreflexen eine Atmosphäre von zurückhaltender Eleganz.

Die Version Resintecnica (R11) weist eine besonders rutschhemmende Oberfläche auf, die perfekt für öffentliche und private Außenbereiche geeignet ist.

Die Kollektion „TotalBrick“ umfasst Majoliken im Format 6x24 cm und in zwei eleganten Ausführungen, matt und lux (glänzend), die die Farbtöne der Harzoptiken aufgreifen, mit denen sie sich einmalig kombinieren lassen. Das dabei entstehende Gesamtbild besticht durch ein ungewöhnliches Zusammenspiel aus Materie und Licht.

Abgerundet wird das Sortiment mit den Dekorationen „ResinDeco“, deren dynamische, materialbetonte Geometrien ein gestalterisches Pendant zur Farbe bilden: Dolcelinea 30x60, Tetris 40x80 und Sagoma 30x30. Hinzu kommt noch das Mosaik 3x3, das Wohnräumen eine wertige Note verleiht.

ESP Materia dúctil y versátil, la resina siempre ha sido una de las posibilidades más atractivas para realizar los acabados de espacios arquitectónicos de diseño neto y sobrio. Superficie vibrante, satisface perfectamente las exigencias estéticas más refinadas y sofisticadas, en las que la luz es la verdadera protagonista de los espacios.

Emilceramica explora el mundo de las resinas con un nuevo proyecto: un abanico completo y coordinado de materiales cerámicos orientados a satisfacer las más diversas necesidades del interiorismo.

“TotalLook” se articula como una trama discreta conformada gracias a un esmerado estudio cromático y estilístico que combina varias materias. La mezcla de materiales diversos pero totalmente coordinables da lugar a una colección única: tres resinas con diferentes posibilidades de aplicación, un brick y una amplia gama de decoraciones caracterizan de manera moderna este nuevo proyecto.

La propuesta de las resinas, “TotalLook”, se articula en cinco colores – Bianco, Sabbia, Grigio Antracite y Blu Avio— y tres tipos de material:

ResinSoft (R9), suave y confortable, caracterizada por una homogeneidad en la superficie que casa a la perfección con un ámbito metropolitano de estilo minimalista y riguroso.

ResiNatural (R10) dialoga con la luz, reflejándola con discreción para generar una atmósfera de discreta elegancia.

En la versión ResinTecnica (R11) la superficie ofrece unas excelentes propiedades antideslizantes, que la hacen perfecta para espacios exteriores, públicos y privados.

La línea “TotalBrick” está constituida por mayólicas de 6x24 cm articuladas en dos elegantes acabados, mate y Lux (brillante), en tonalidades que retoman la gradación cromática de las resinas con las que se coordinan, creando inéditas combinaciones de materia y luz.

“ResinDeco”, el aparato decorativo que completa y da realce a la gama, se caracteriza por presentar trazos geométricos dinámicos y matéricos combinados con el color: Dolcelinea 30x60, Tetris 40x80 y Sagoma 30x30.

A estas decoraciones se suma el Mosaico 3x3, ideal para enriquecer los espacios domésticos.

RU Смола, податливый и практичный материал, всегда являлась одним из наиболее удивительных решений для отделки архитектурных пространств с чистым и строгим дизайном. Эта изысканная поверхность очень удачно удовлетворяет самые тонкие и изысканные эстетические необходимости, где свет играет главенствующую роль.

Emilceramica исследует мир смол новым проектом - полной линейкой сочетающихся керамических материалов, предназначенных для удовлетворения самых разнообразных потребностей дизайнера интерьеров.

“TotalLook” рассматривается как канва в выдержанном стиле, объединяющая в себе тщательное цветовое и стилистическое исследование различных материалов. Сочетание разных, но полностью сочетающихся материалов, создает единую коллекцию: три разновидности смолы с разными возможностями применения, один формат “brick” и широкий ассортимент декоров наделяют этот новый проект актуальностью.

Палитра смол “TotalLook” состоит из 5 цветов: Bianco, Sabbia, Grigio Antracite и Blu Avio. Также предусматриваются три отделки материала: ResinSoft (R9) мягкая и комфортная, с однородной поверхностью, которая удачно впишется в городскую среду в минималистском и строгом стиле.

ResiNatural (R10) ведет диалог со светом, неброско отражая его, предлагая атмосферу сдержанной элегантности.

В версии ResinTecnica (R11) поверхность является в наивысшей степени нескользкой, что делает ее пригодной для наружных, общественных и частных пространств.

Линия “TotalBrick” представлена майоликой 6x24 см, предлагаемой с двумя элегантными отделками - матовой и полированной, в тонах, которые следуют цветовой палитре сочетающихся смол, что позволяет создавать новые и эффектные сочетания материала и света.

“ResinDeco”, система декора, дополняющая и повышающая ценность линейки, наделена динамичной и фактурной геометрией, сочетающейся с цветом: Dolcelinea 30x60, Tetris 40x80, Sagoma 30x30. К ним добавляется мозаика 3x3, которая удачно обогащает жилые пространства.



Emilceramica is a brand of Emilceramica S.r.l. a socio unico	Sede Commerciale/ Amministrativa
emilgroup.it/emilceramica emilgroup.it	Via Ghiarola Nuova, 29 - 41042 Fiorano Modenese (Mo) Italy T +39 0536 835111 - info@emilceramicagroup.it